

Porque Todas y todos Tenemos Derechos

COMISION ESTATAL DE DERECHOS HUMANOS  
AREA: DIRECCION ADMINISTRATIVA  
OFICIO: DAOF/195/2010  
FECHA: 5 DE JULIO DE 2010  
ASUNTO: EL QUE SE INDICA

2010, Bicentenario del Inicio del movimiento de Independencia Nacional; y del Inicio de la Revolución Mexicana"

**C. P. JESUS CONDE MEJÍA**  
**SECRETARIO DE FINANZAS DE GOBIERNO DEL ESTADO**  
**P R E S E N T E.-**


**C.P. TOMAS FLORES ARADILLAS**  
**DIRECTOR DE CONTABILIDAD GUBERNAMENTAL**

Adjunto al presente se servirá encontrar Estados Financieros y Anexos de Cuentas correspondientes al mes de junio de 2010.

Sin más por el momento, aprovecho la ocasión para reiterarle las muestras de mi consideración más distinguida.

ATENTAMENTE  
"PORQUE TODAS Y TODOS TENEMOS DERECHOS"

**LIC. JOSÉ ÁNGEL MORÁN PORTALES**  
**PRESIDENTE DE LA COMISIÓN ESTATAL**  
**DE DERECHOS HUMANOS DE SAN LUIS POTOSÍ**



c.c.p. Minutario  
IVGMM/aldr

MARIANO OTERO No. 685. COL. TEQUISQUIAPAM C.P. 78250 TELS. 8115115, 8116064, 8111016, 1519955 AL 58, 018002639955, FAX. 8114710 SAN LUIS POTOSI, S.L.P.  
MODULO DE LA CEDH, EJE VIAL No. 100. ZONA CENTRO. TEL Y FAX 8129829. SAN LUIS POTOSI, S.L.P.  
SEGUNDA VISITADURIA GENERAL ESPECIALIZADA EN ASUNTOS INDIGENAS, GALEANA No. 18 ZONA CENTRO C.P. 79000 TEL. (01 481) 3822108 CD. VALLES, S.L.P.  
CUARTA VISITADURIA GENERAL ESPECIALIZADA EN MIGRANTES, INSURGENTES No. 204, ZONA CENTRO C.P. 78700 TEL. (01 488) 8820187 MATEHUALA, S.L.P.



COMISIÓN ESTATAL DE  
DERECHOS HUMANOS  
SAN LUIS POTOSÍ

Porque Todas y Todos Tenemos  
Derechos

COMISION ESTATAL DE DERECHOS HUMANOS  
AREA: DIRECCION ADMINISTRATIVA  
OFICIO: DAOF/196/2010  
FECHA: 5 DE JULIO DE 2010  
ASUNTO: EL QUE SE INDICA

"2010, Bicentenario del Inicio del movimiento de Independencia Nacional;  
y del Inicio de la Revolución Mexicana"



**H. CONGRESO DEL ESTADO  
P R E S E N T E . -**

En cumplimiento al artículo 39 de la Ley de la Auditoría Superior del Estado de San Luis Potosí; adjunto Estados Financieros y Anexos de Cuentas correspondientes al segundo trimestre de 2010.

Sin más por el momento; aprovecho la ocasión para reiterarle las muestras de mi consideración más distinguida.

ATENTAMENTE  
"PORQUE TODAS Y TODOS TENEMOS DERECHOS"

  
**LIC. JOSÉ ÁNGEL MORÁN PORTALES  
PRESIDENTE DE LA COMISIÓN ESTATAL  
DE DERECHOS HUMANOS**



c.c.p. C.P Héctor Vicente Mayorga Delgado.- Auditor Superior de Gobierno del Estado  
c.c.p. Minutario  
IVGMM/aldr

MARIANO OTERO No 685 COL TEQUISQUIPAM C.P. 78250 TELS 8115115, 8116064, 8111016, 1519955 AL 58, 018002639955, FAX 8114710 SAN LUIS POTOSÍ, S.L.P.  
MÓDULO DE LA CEDH, EJE VIAL No. 100 ZONA CENTRO, TEL Y FAX 8129829, SAN LUIS POTOSÍ, S.L.P.  
SEGUNDA VISITADURIA GENERAL ESPECIALIZADA EN ASUNTOS INDÍGENAS, GALEANA No. 18 ZONA CENTRO C.P. 79000 TEL (01 481) 3822108 CD. VALLES, S.L.P.  
CUARTA VISITADURIA GENERAL ESPECIALIZADA EN MIGRANTES, INSURGENTES No. 204, ZONA CENTRO C.P. 78700 TEL (01 488) 8820187 MATEHUALA, S.L.P.


**COMISION ESTATAL DE DERECHOS HUMANOS DE SAN LUIS POTOSI**

**BALANCE GENERAL AL: 30 DE JUNIO DE 2010**

| <b>ACTIVO</b>                  | <b>30-jun-10</b> | <b>31-may-10</b> | <b>DIFERENCIA</b> |
|--------------------------------|------------------|------------------|-------------------|
| <b>ACTIVO CIRCULANTE</b>       |                  |                  |                   |
| EFFECTIVO                      |                  |                  |                   |
| CAJA                           | 26,000           | 26,000           | -                 |
| BANCO CTA 0841017285           | 843,830          | 622,853          | 220,977           |
| BANCO CTA 0650498529           | 500,000          | -                | 500,000           |
| <b>SUMA DE EFECTIVO</b>        | <b>1,369,830</b> | <b>648,853</b>   | <b>720,977</b>    |
| DEUDORES DIVERSOS              | 17,998           | 52,638           | 34,640            |
| CUENTAS POR COBRAR             | 6,353            | 10,598           | 4,245             |
| <b>TOTAL ACTIVO CIRCULANTE</b> | <b>1,394,180</b> | <b>712,089</b>   | <b>682,092</b>    |
| <b>ACTIVO FIJO</b>             |                  |                  |                   |
| MOBILIARIO                     | 1,601,337        | 1,601,337        | -                 |
| EQUIPO DE TRANSPORTE           | 1,665,607        | 1,665,607        | -                 |
| EQUIPO DE COMPUTO              | 1,214,851        | 1,214,851        | -                 |
| MAQUINARIA Y EQUIPO DIVERSO    | 21,455           | 21,455           | -                 |
| <b>TOTAL ACTIVO FIJO</b>       | <b>4,503,249</b> | <b>4,503,249</b> | <b>-</b>          |
| <b>TOTAL ACTIVO</b>            | <b>5,897,430</b> | <b>5,215,338</b> | <b>682,092</b>    |

  
LIC. JOSE ANGEL MORAN PORTALES  
PRESIDENTE

  
ING. VICTOR GABRIEL MARTINEZ MARTINEZ  
DIRECTOR ADMINISTRATIVO

  
C.P.C. MA. EVA URRUTIA BARNAD  
CONTADOR

**COMISION ESTATAL DE DERECHOS HUMANOS DE SAN LUIS POTOSI**

**BALANCE GENERAL AL: 30 DE JUNIO DE 2010**

| 30-jun-10 | 31-may-10 | DIFERENCIA |
|-----------|-----------|------------|
|-----------|-----------|------------|

**PASIVO**

**CIRCULANTE**

|                         |                |                |                |
|-------------------------|----------------|----------------|----------------|
| ACREEDORES DIVERSOS     | 49,438         | 34,381         | 15,057         |
| IMPUESTOS POR PAGAR     | 267,097        | 179,577        | 87,521         |
| <b>TOTAL CIRCULANTE</b> | <b>316,535</b> | <b>213,958</b> | <b>102,577</b> |
| <b>TOTAL PASIVO</b>     | <b>316,535</b> | <b>213,958</b> | <b>102,577</b> |

**CAPITAL**

**PATRIMONIO**

|                                  |                  |                  |                |
|----------------------------------|------------------|------------------|----------------|
| PATRIMONIO CEDH                  | 4,362,855        | 4,362,855        | -              |
| REMANENTES DE EJERCICIOS ANT     | 140,867          | 140,867          | -              |
| <b>SUMA PARCIAL</b>              | <b>4,503,722</b> | <b>4,503,722</b> | <b>-</b>       |
| RESULTADO DEL PERIODO            | 1,077,173        | 497,658          | 579,515        |
| <b>TOTAL PATRIMONIO</b>          | <b>5,580,896</b> | <b>5,001,381</b> | <b>579,515</b> |
| <b>TOTAL PASIVO Y PATRIMONIO</b> | <b>5,897,430</b> | <b>5,215,338</b> | <b>682,092</b> |

LIC. JOSE ANGEL MORAN PORTALES  
PRESIDENTE

ING. VICTOR GABRIEL MARTINEZ MARTINEZ  
DIRECTOR ADMINISTRATIVO

C.P.C. MA. EVA URRUTIA BARNAD  
CONTADOR

**COMISION ESTATAL DE DERECHOS HUMANOS DE SAN LUIS POTOSI**

**Estado de Resultados del 01 de Enero 2010 al 30 de Junio de 2010**

|  | Acumulado         | Jun 10           | May 10           | Diferencia     |
|--|-------------------|------------------|------------------|----------------|
| <b>INGRESOS</b>                                      |                   |                  |                  |                |
| <b>INGRESOS POR PARTICIPACIONES</b>                  |                   |                  |                  |                |
| INGRESOS POR APORTACION ESTATAL                      | 11,154,163        | 1,889,568        | 2,037,027        | 147,459        |
| APORTACION PARA 2% S/NOMINA                          | 169,362           | 28,227           | 28,227           | -              |
| <b>SUMA INGRESOS POR PARTICIPACIONES</b>             | <b>11,323,525</b> | <b>1,917,795</b> | <b>2,065,254</b> | <b>147,459</b> |
| <b>OTROS INGRESOS</b>                                |                   |                  |                  |                |
| OTROS INGRESOS                                       | 351               | -                | 85               | 85             |
| INGRESOS POR APORTACION DE LA SEC. GRAL. DE GOBIERNO | 10,000            | -                | -                | -              |
| APORTACION FEDERAL "ESCENARIOS DE PAZ"               | 500,000           | 500,000          | -                | 500,000        |
| PRODUCTOS FINANCIEROS                                | 921               | 63               | -                | 63             |
| <b>SUMA DE OTROS INGRESOS</b>                        | <b>511,272</b>    | <b>500,063</b>   | <b>85</b>        | <b>499,978</b> |
| <b>TOTAL INGRESOS</b>                                | <b>11,834,797</b> | <b>2,417,858</b> | <b>2,065,339</b> | <b>352,519</b> |
| <b>EGRESOS</b>                                       |                   |                  |                  |                |
| SERVICIOS PERSONALES                                 | 9,102,147         | 1,568,678        | 1,650,214        | 81,537         |
| MATERIALES Y SUMINISTROS                             | 250,287           | 34,687           | 130,497          | 95,810         |
| SERVICIOS GENERALES                                  | 1,345,942         | 234,979          | 247,820          | 12,841         |
| BIENES MUEBLES E INMUEBLES                           | 59,248            | -                | -                | -              |
| <b>TOTAL EGRESOS</b>                                 | <b>10,757,624</b> | <b>1,838,344</b> | <b>2,028,532</b> | <b>190,188</b> |
| <b>RESULTADO DEL PERIODO</b>                         | <b>1,077,173</b>  | <b>579,514</b>   | <b>36,807</b>    | <b>616,322</b> |

LIC. JOSE ANGEL MORAN PORTALES  
PRESIDENTE

ING. VICTOR GABRIEL MARTINEZ MARTINEZ  
DIRECTOR ADMINISTRATIVO

C.P.C. MA. EVA URRUTIA BARNAD  
CONTADOR


**COMISION ESTATAL DE DERECHOS HUMANOS DE SAN LUIS POTO**  
**ESTADO DE ORIGEN Y APLICACIÓN DE FONDOS**  
**DEL 01 AL 30 DE JUNIO DE 2010**

ORIGEN:


|                              |               |                       |
|------------------------------|---------------|-----------------------|
| <b>Resultado del periodo</b> |               | <b>579,514</b>        |
| <b>CAMBIO EN ACTIVO</b>      |               | <b>38,885</b>         |
| Deudores Diversos            | 34,640        |                       |
| Cuentas por Cobrar           | 4,245         |                       |
| <b>CAMBIO EN PASIVO</b>      |               | <b>102,577</b>        |
| Acreedores Diversos          | 15,057        |                       |
| Impuestos por Pagar          | <u>87,521</u> |                       |
| <b>CAMBIO EN PATRIMONIO</b>  |               | -                     |
| <b>SUMA</b>                  |               | <u><u>720,977</u></u> |

APLICACIÓN:

|                              |         |                       |
|------------------------------|---------|-----------------------|
| <b>Resultado del periodo</b> |         | -                     |
| <b>CAMBIO EN ACTIVO</b>      |         | <b>720,977</b>        |
| Caja                         |         |                       |
| Bancos                       | 720,977 |                       |
| <b>CAMBIO EN PASIVO</b>      |         | -                     |
| <b>CAMBIO EN PATRIMONIO</b>  |         | -                     |
| <b>SUMA</b>                  |         | <u><u>720,977</u></u> |

  
 LIC. JOSÉ ÁNGEL MORAN PORTALES  
 PRESIDENTE

  
 ING. VÍCTOR GABRIEL MARTÍNEZ MARTÍNEZ  
 DIRECTOR ADMINISTRATIVO


  
 C.P.C. MA. EVA URRUTIA BARNAD  
 CONTADOR

**COMISION ESTATAL DE DERECHOS HUMANOS DE SAN LUIS POTOSI**  
**ESTADO DE FLUJO DE EFECTIVO**  
**DEL 01 AL 30 DE JUNIO DE 2010**

|               |  |           |                  |
|---------------|--|-----------|------------------|
|               | <b>SALDO INICIAL EN BANCOS</b>                               | 622,853   |                  |
| <b>MAS:</b>   | <b>INGRESOS</b>  |           |                  |
|               | INGRESOS POR APORTACION ESTATAL                              | 1,889,568 |                  |
|               | APORTACION PARA 2% S/NOMINA                                  | 28,227    |                  |
|               | PRODUCTOS FINANCIEROS  | 63        |                  |
|               | INGRESOS POR APORTACION FEDERAL PROYECTO "ESCENARIOS DE PAZ" | 500,000   |                  |
|               | OTROS INGRESOS   | -         |                  |
|               | <b>SUMA DE INGRESOS</b>                                      | -         | <b>3,040,711</b> |
| <b>MENOS:</b> | <b>EGRESOS</b>   |           |                  |
|               | SERVICIOS PERSONALES   | 1,568,678 |                  |
|               | MATERIALES Y SUMINISTROS                                     | 34,687    |                  |
|               | SERVICIOS GENERALES  | 234,979   |                  |
|               | BIENES MUEBLES E INMUEBLES                                   | -         |                  |
|               | <b>SUMA DE EGRESOS</b>                                       | -         | <b>1,838,344</b> |
|               | <b>SALDO</b>   | -         | <b>1,202,367</b> |
| <b>MAS:</b>   | <b>CAJA</b>  |           |                  |
|               | DEUDORES DIVERSOS  | 34,640    |                  |
|               | CUENTAS POR COBRAR   | 4,245     |                  |
|               | ACREEDORES DIVERSOS  | 15,057    |                  |
|               | IMPUESTOS POR PAGAR  | 87,521    |                  |
|               |  | -         | <b>141,462</b>   |
| <b>MENOS:</b> | <b>ACREEDORES DIVERSOS</b>                                   | -         |                  |
|               | <b>DEUDORES DIVERSOS</b>                                     | -         |                  |
|               | <b>CUENTAS POR COBRAR</b>                                    | -         |                  |
|               | <b>IMPUESTOS POR PAGAR</b>                                   | -         |                  |
|               |  | -         |                  |
|               | <b>SALDO DISPONIBLE EN BANCOS</b>                            | -         | <b>1,343,830</b> |

  
 LIC. JOSE ANGEL MORAN PORTALES  
 PRESIDENTE

  
 ING. VICTOR GABRIEL MARTINEZ MARTINEZ  
 DIRECTOR ADMINISTRATIVO

  
 C.P.C. MA. EVA URRUTIA BARNAD  
 CONTADOR

COMISION ESTATAL DE DERECHOS HUMANOS DE SAN LUIS POTOSI

ANEXOS DE LAS CUENTAS DE EGRESOS DEL 01 AL 30 DE JUNIO DE 2010

Egresos

|  | 30-jun-10        | 31-may-10        | DIFERENCIA      |
|--|------------------|------------------|-----------------|
| <b>SERVICIOS PERSONALES</b>                      |                  |                  |                 |
| PRESIDENCIA                                      | 113,446          | 109,470          | 3,976           |
| DIRECCION ADMINISTRATIVA                         | 272,060          | 280,284          | -8,224          |
| CONTRALORIA INTERNA                              | 32,227           | 35,113           | -2,886          |
| PRIMERA VISITADURIA                              | 199,163          | 206,634          | -7,471          |
| SEGUNDA VISITADURIA                              | 112,936          | 99,367           | 13,569          |
| TERCERA VISITADURIA                              | 113,542          | 136,526          | -22,984         |
| CUARTA VISITADURIA                               | 143,405          | 153,822          | -10,417         |
| DIRECCION DE ORIENTACION Y QUEJAS                | 274,440          | 291,336          | -16,896         |
| SECRETARIA EJECUTIVA                             | 121,084          | 129,538          | -8,454          |
| SECRETARIA TECNICA                               | 36,221           | 36,370           | -149            |
| DIRECCION DE EDUCACION Y CAPACITACION            | 117,860          | 134,294          | -16,434         |
| DIRECCION DE EQUIDAD, GENERO Y NO DISCRIMINACION | 32,294           | 37,460           | -5,166          |
| <b>Total Servicios Personales</b>                | <b>1,568,678</b> | <b>1,650,214</b> | <b>-81,537</b>  |
| <b>MATERIALES Y SUMINISTROS</b>                  |                  |                  |                 |
| PRESIDENCIA                                      | 5,079            | 11,642           | -6,563          |
| DIRECCION ADMINISTRATIVA                         | 4,098            | 17,598           | -13,501         |
| CONTRALORIA INTERNA                              | 1,235            | 1,164            | 72              |
| PRIMERA VISITADURIA                              | 1,740            | 14,799           | -13,059         |
| SEGUNDA VISITADURIA                              | 6,257            | 11,596           | -5,340          |
| TERCERA VISITADURIA                              | 2,046            | 9,557            | -7,511          |
| CUARTA VISITADURIA                               | 5,495            | 8,457            | -2,962          |
| DIRECCION DE ORIENTACION Y QUEJAS                | 1,713            | 17,466           | -15,753         |
| SECRETARIA EJECUTIVA                             | 1,198            | 17,824           | -16,626         |
| SECRETARIA TECNICA                               | 219              | 2,004            | -1,784          |
| DIRECCION DE EDUCACION Y CAPACITACION            | 4,549            | 15,036           | -10,487         |
| DIRECCION DE EQUIDAD, GENERO Y NO DISCRIMINACION | 1,059            | 3,354            | -2,295          |
| <b>Total de Materiales y Suministros</b>         | <b>34,887</b>    | <b>130,497</b>   | <b>-95,610</b>  |
| <b>SERVICIOS GENERALES</b>                       |                  |                  |                 |
| PRESIDENCIA                                      | 32,177           | 51,091           | -18,914         |
| DIRECCION ADMINISTRATIVA                         | 23,411           | 26,368           | -2,957          |
| CONTRALORIA INTERNA                              | 2,890            | 3,965            | -1,075          |
| CONSEJO CEDH                                     | 80               | 1,090            | -1,010          |
| PRIMERA VISITADURIA                              | 14,102           | 28,412           | -14,311         |
| SEGUNDA VISITADURIA                              | 25,652           | 11,280           | 14,371          |
| TERCERA VISITADURIA                              | 29,195           | 34,660           | -5,465          |
| CUARTA VISITADURIA                               | 12,511           | 17,416           | -4,905          |
| DIRECCION DE ORIENTACION Y QUEJAS                | 26,647           | 32,125           | -5,477          |
| SECRETARIA EJECUTIVA                             | 41,661           | 17,819           | 23,842          |
| SECRETARIA TECNICA                               | 2,644            | 3,325            | -682            |
| DIRECCION DE EDUCACION Y CAPACITACION            | 16,903           | 14,219           | 2,685           |
| DIRECCION DE EQUIDAD, GENERO Y NO DISCRIMINACION | 7,107            | 6,051            | 1,056           |
| <b>Total de Servicios Generales</b>              | <b>234,979</b>   | <b>247,820</b>   | <b>-12,841</b>  |
| <b>BIENES MUEBLES E INMUEBLES</b>                |                  |                  |                 |
| PRESIDENCIA                                      | -                | -                | 0               |
| DIRECCION ADMINISTRATIVA                         | -                | -                | 0               |
| CONTRALORIA INTERNA                              | -                | -                | 0               |
| PRIMERA VISITADURIA                              | -                | -                | 0               |
| SEGUNDA VISITADURIA                              | -                | -                | 0               |
| TERCERA VISITADURIA                              | -                | -                | 0               |
| CUARTA VISITADURIA                               | -                | -                | 0               |
| DIRECCION DE ORIENTACION Y QUEJAS                | -                | -                | 0               |
| SECRETARIA EJECUTIVA                             | -                | -                | 0               |
| SECRETARIA TECNICA                               | -                | -                | 0               |
| DIRECCION DE EDUCACION Y CAPACITACION            | -                | -                | 0               |
| DIRECCION DE EQUIDAD, GENERO Y NO DISCRIMINACION | -                | -                | 0               |
| <b>Total de Bienes Muebles e Inmuebles</b>       | <b>-</b>         | <b>-</b>         | <b>0</b>        |
| <b>TOTAL DE EGRESOS</b>                          | <b>1,838,344</b> | <b>2,028,532</b> | <b>-190,188</b> |

LIC. JOSE ANGEL MORAN PORTALES  
PRESIDENTE

ING. VICTOR GABRIEL MARTINEZ MARTINEZ  
DIRECTOR ADMINISTRATIVO

C.P.C. MA EVA URRUTIA BARNAD  
CONTADOR